

—

CARNET DE PROJETS

MA RUE,
MON JARDIN

13

- Quartier Tarentaise Beaubrun, contexte

Les végétaux ont un impact important sur le bien-être des citoyens et le respect de l'espace public. En effet, la présence des plantes améliore la qualité de vie des habitants en stimulant tous les sens et en recréant des liens entre l'être humain et la nature.

C'est avec cet état d'esprit que l'Amicale Beaubrun, depuis quelques années, a mis en place des bacs végétalisés dans sa cour. En même temps, elle a fait le constat que des dépôts sauvages de déchets restaient fréquents dans un certain nombre de coins de rue du quartier. Elle a donc eu envie de mettre en relation ces deux problématiques, en s'inspirant de diverses expériences dans la ville, où l'ajout de végétal avait permis de limiter ces pratiques inciviles.

Nous avons ainsi proposé aux jeunes et adultes de l'Amicale un atelier de création de 4 jours autour du jardin dans l'optique de végétaliser le quartier.

Le sujet du jardin évoque culturellement le paradis et matérialise aussi notre rêve d'un monde rassurant, où la nature est belle et fertile. Une réflexion collective autour de ce thème nous a permis de réfléchir à une nouvelle génération de jardins en adéquation avec le quotidien des participants. Encore une fois, nous nous sommes appuyés sur les habitants du quartier qui connaissent mieux que quiconque l'usage des lieux. Ils savent où les enfants aiment jouer, où les personnes âgées se retrouvent, où eux-mêmes préfèrent se promener...



Actuelle cour de l'Amicale Beaubrun

-

Visite du jardin de la biodiversité de la FRAPNA

Afin d'élaborer notre réflexion, nous avons effectué une visite du jardin pédagogique de la FRAPNA. Les participants ont pu découvrir un lieu mettant en valeur la biodiversité, avec des méthodes naturelles d'entretien : paillage, compostage, «HLM» à insectes, nichoirs...





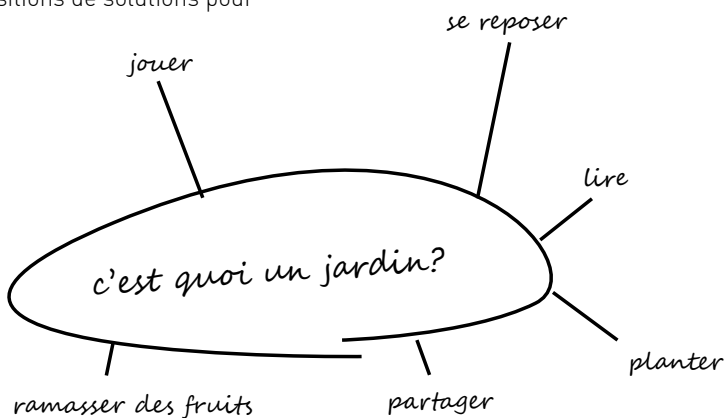
-

Atelier de sensibilisation au design & à l'éco-conception, atelier de création autour du jardin

Nous avons d'abord entamé une phase de sensibilisation du groupe au design. Nous avons à cœur que le processus de création se base d'abord sur l'analyse des usages et sur l'observation du quotidien, avant d'engager une réflexion sur la dimension esthétique des objets. L'éco-conception se trouvant au cœur de notre démarche, nous avons également sensibilisé le groupe sur différents axes : matériaux, production locale et propositions de solutions pour

inciter les participants à économiser l'eau et l'énergie, à faciliter le compostage et le tri des déchets en valorisant aussi des initiatives éco-citoyennes.

Nous avons ensuite pratiqué une séance de brainstorming incitant chacun à exprimer ses besoins, ses envies, et ses idées. Le groupe a dégagé des images du jardin, qui l'ont amené à une réflexion sur différentes fonctions. La récolte de fruits, le partage, le repos sont ainsi apparus de manière récurrente dans la réflexion.









- Élaboration de scénarios d'usage, réalisation de maquettes

Pour passer de l'idée au projet, le groupe a pu accompagner et s'impliquer dans le processus de création et de réalisation définitif. En effet, nous avons mis ensemble les idées en volume, en utilisant des caquettes en bois afin de visualiser, à l'échelle 1, l'intérêt des différentes propositions.


Nous avons alors réalisé une première synthèse des idées, en essayant de balayer tous les possibles, afin d'avancer vers la sélection d'un projet viable. L'objectif était de voir quels projets permettait d'améliorer le vivre ensemble. Le jardin a ainsi rapidement été envisagé comme un lieu multifonctionnel, où le temps dédié à l'entretien, à la récolte... permet de renforcer le lien social.

Nous avons donc défini plusieurs scénarii d'usage, que nous avons élaborés avec le groupe. Nous avons enfin travaillé sur la façon de communiquer nos idées avec pour objectif de présenter le projet à l'Amicale : photos, réalisation de maquettes, etc...









Valoriser l'espace
public de manière
modeste en créant
de petits espaces
publics de
qualité.



-
Répertoire graphique

Travail sur le végétal
en papier découpé.



- Reflexions et ébauches de projets non retenus:

Suite aux différents ateliers et rencontres, nous avons proposé deux projets d'aménagements :

- Nous avons ainsi imaginé de réaliser **une petite gamme de mobiliers** supports pour des plantations, pouvant s'intégrer dans différents coins de rue. Nous avons décliné 2 versions.

Ce mobilier peut se prolonger avec l'ajout de bacs, si le lieu ne permet pas des plantations en pleine terre. Si possible, l'asphalte pourrait être retirée sur une surface pour créer des petites plates-bandes qui recevront des plantes vivaces; les plantes indigènes seront privilégiées. Différents aménagements pourraient compléter les plantations : nichoirs, refuge à insecte...

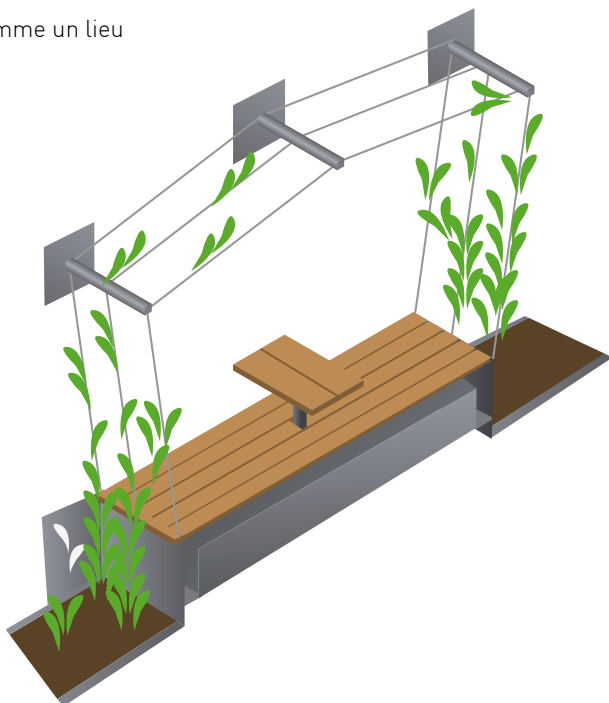
- Nous avons identifié également un intérêt pour l'implantation d'**un vrai jardin** dans la cour de l'Amicale.


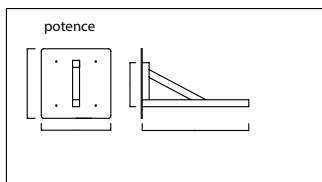
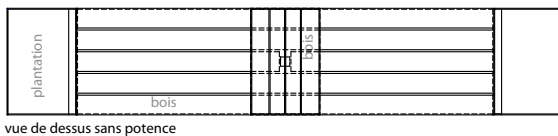
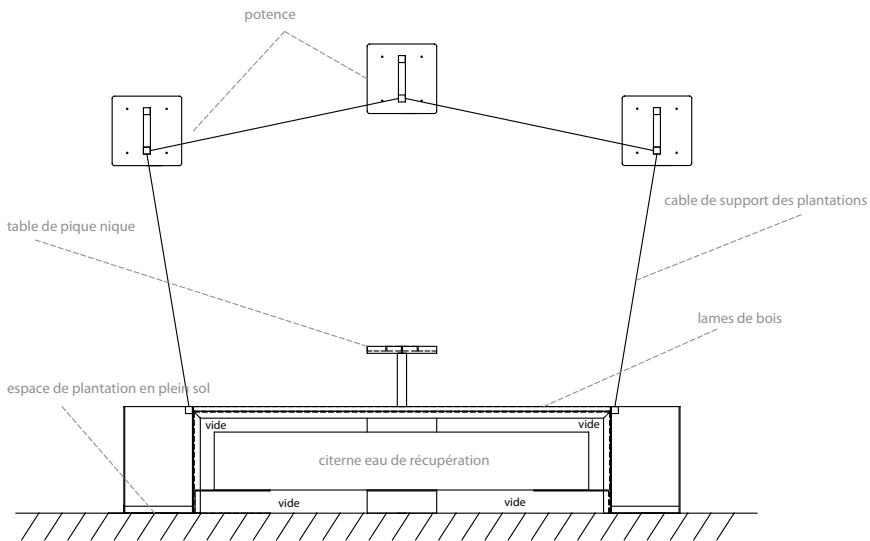
-
**Proposition 1,
une assise pour
récupérer les eaux de
pluie**

Ce banc aura sa place le long d'un mur, il propose une cuve de récupération des eaux de pluie sous l'assise qui permet l'arrosage des plates-bandes qui l'entourent. La cuve sera raccordée à une descente d'eau. Il se présente comme un lieu

de partage avec une petite table pique-nique. L'ajout de potences à fixer au mur permettra de faire grimper du végétal, un pied de vigne par exemple.

Le bac de récupération des eaux de pluie peut ainsi permettre aux usagers d'être sensibilisés à la préservation des ressources en eau. La récupération des eaux de pluie présente par ailleurs un intérêt, celui de limiter les impacts des rejets d'eau pluviale en milieu urbain.






Déclinaison :


- Proposition 2, assise face à face

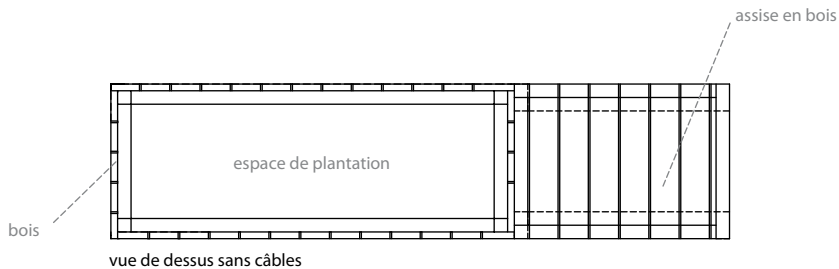
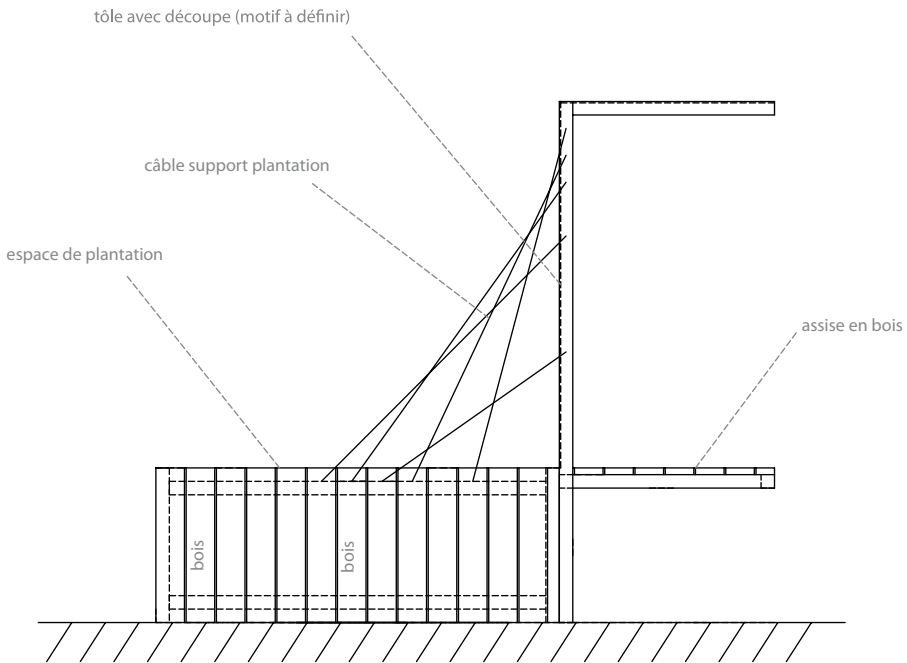
Cette assise part d'un bac à planter pour proposer une assise et une tonnelle afin de faire grimper des végétaux.

Une tôle en métal ajourée permettra d'habiller le banc en attendant que le végétal soit assez présent. Différentes combinaisons sont possibles selon les lieux ; avec 2 bancs face à face par exemple l'assise se rallonge pour plus de convivialité.



Déclinaison :





- Tracer un jardin

Afin de posséder un lieu de culture, donc de récoltes à partager plus important, et un lieu de rencontres pour végétaliser le quartier, il nous a semblé important de réfléchir au tracé d'un jardin ainsi qu'à la façon de le faire vivre. Il s'agirait ainsi pour l'Amicale Beaubrun de fédérer un groupe d'adultes et de jeunes désireux de découvrir le jardinage et ayant envie de valoriser les plantations dans la rue. Quand on jardine, il est nécessaire de prendre le temps et à travers

tous les petits gestes de jardinage que nous accomplissons, surtout à plusieurs, nous redécouvrons un nouveau rythme temporel, celui du cycle biologique des plantes, un nouvel espace, celui que les végétaux colonisent progressivement... L'ACARS sera aussi un relais pour l'Amicale afin d'assurer un entretien plus intense.

Les participants pourraient se retrouver régulièrement à l'amicale de Beaubrun, afin de faire vivre et de prendre les quelques outils nécessaires pour parcourir le quartier et entretenir les autres plantations.





-

Faire vivre les plantations

Il s'agit pour l'Amicale Beaubrun de fédérer un groupe d'adultes et de jeunes désireux de découvrir le jardinage et ayant envie de valoriser les plantations dans la rue. Quand on jardine, on est obligé de prendre le temps et à travers tous les petits gestes de jardinage que nous accomplissons, surtout à plusieurs, nous redécouvrons un nouveau rythme temporel, celui du cycle biologique des plantes, un nouvel espace, celui que les végétaux colonisent progressivement... L'ACARS sera aussi un relais pour l'Amicale afin d'assurer un entretien plus intense.

L' Amicale est très consciente que l'implication des habitants est un point primordial pour la réussite du projet. Elle a d'ores et déjà pris contact avec des commerçants, des écoles et des associations susceptibles d'être à proximité du mobilier végétalisé.




-
**Jardin de rue à
composer,
projet validé par le
conseil de quartier**


A la suite des ateliers avec les habitants et aux ébauches réalisées, le projet de gamme de petit mobilier a évolué grâce aux conseils des services techniques de la ville. Voici donc la version finale qui a été validée lors du conseil de quartier.

La collection «jardin de rue» se compose donc d'une plate bande créée en pleine terre délimitée par


une lame de métal, d'un tuteur en tôle ajourée et d'une assise pouvant accompagner l'ensemble afin d'en faire un lieu de convivialité. L'Amicale est également très consciente que l'implication des habitants est un point primordial pour la réussite du projet. Elle a d'ores et déjà pris contact avec des commerçants, des écoles et des associations susceptibles d'être à proximité du mobilier végétalisé, de l'entretenir et le faire vivre.




-
1 plate bande



+
1 tuteur



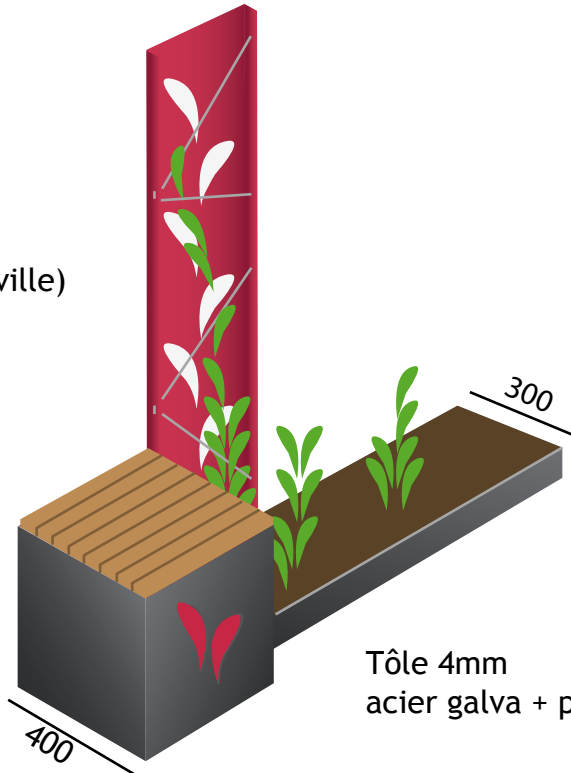
Exemples déclinaisons...



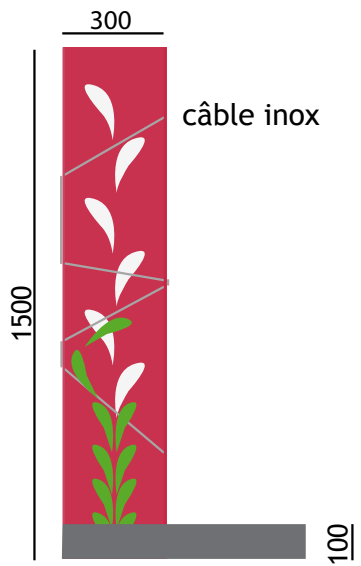
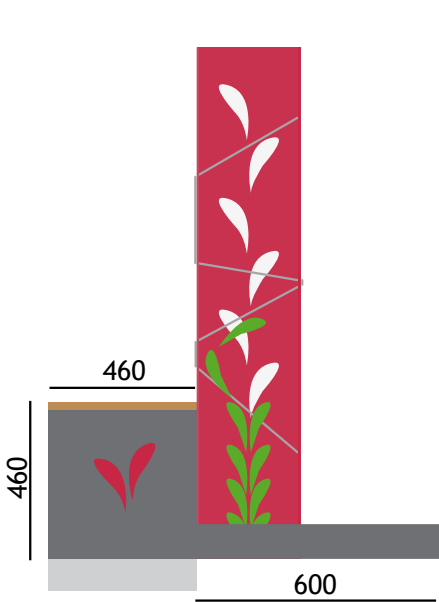
+
1 assise

-
Jardin de rue,
module complet


Assise
lame bois
(standard ville)



Tôle 4mm
acier galva + peinture



Prévoir socle béton de niveau
pour installer l'assise



- Répertoire des lieux d'implantation

Un reportage photo a été réalisé par l'Amicale Beaubrun afin de répertorier les différents lieux d'implantation possible du mobilier. Les emplacements les plus adéquats seront choisis en concertation avec les services de la ville.

